

## Anemostaty szczelinowe




AS1




AS2




AS3



AS4



AS5



AS6  
z puszk

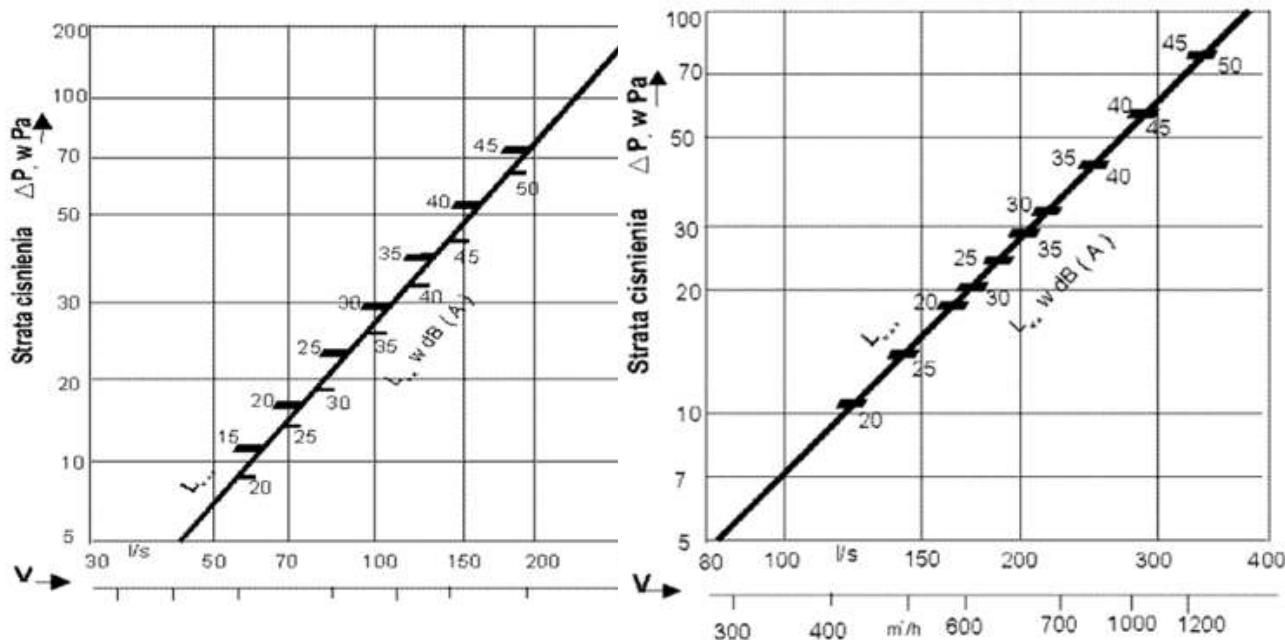
Anemostaty szczelinowe, płytowe sufitowe AS zbudowane są z kwadratowego nawiewnika z wycięciami oraz ze skrzynki rozprężnej z przepustnicą na wejściu. Możliwe są wykonania anemostatu bez skrzynki jak również z dodatkowymi przepustnicami wachlarzowymi sterowanymi od lica anemostatu (płyty). Dostępne są dwa typy anemostatów: z kierownicą, bez kierownicy.



# STAR WENT Dom Handlowy

produkcja, montaż, pomiary, projekty, konserwacja, handel wentylacja, klimatyzacja, czyszczenie kanałów

## Wydajno anemostatów szczelinowych



### Warianty wykonania

#### Anemostaty nawiewne

Rozmiary [mm]	300x300	400x400	500x500	600x600	600x600
Ilo szczelin	8	16	24	40	45/48

#### Anemostaty wyci gowe

Rozmiary [mm]	300x300	400x400	500x500	600x600	600x600
Ilo szczelin	8	16	24	40	45/48

### Wydajno

#### Anemostaty nawiewne

AS 300x8	100 - 400 m <sup>3</sup> /h
AS 400x16	200 - 550 m <sup>3</sup> /h
AS 500x25	250 - 750 m <sup>3</sup> /h
AS 600x45	300 - 900 m <sup>3</sup> /h
AS 600x48	300 - 900 m <sup>3</sup> /h

#### Anemostaty wywiewne

AS 300x8	100 - 450 m <sup>3</sup> /h
AS 400x16	200 - 600 m <sup>3</sup> /h
AS 500x25	250 - 800 m <sup>3</sup> /h
AS 600x45	300 - 1000 m <sup>3</sup> /h
AS 600x48	300 - 1000 m <sup>3</sup> /h